

JAKI OGRÓD BOTANICZNY?

W TRAKCIE SPACERU PO OGRODZIE WYPEŁNIJ TĘ MAPĘ I WRZUĆ JĄ
DO OZNAKOWANEGO POJEMNIKA PRZY KASIE. W TEN SPOSÓB POMOŻESZ
NAM DOSTOSOWAĆ OGRÓD DO TWOICH POTRZEB. TWÓJ GŁOS SIĘ LICZY!

1. Dzisiejsza data:

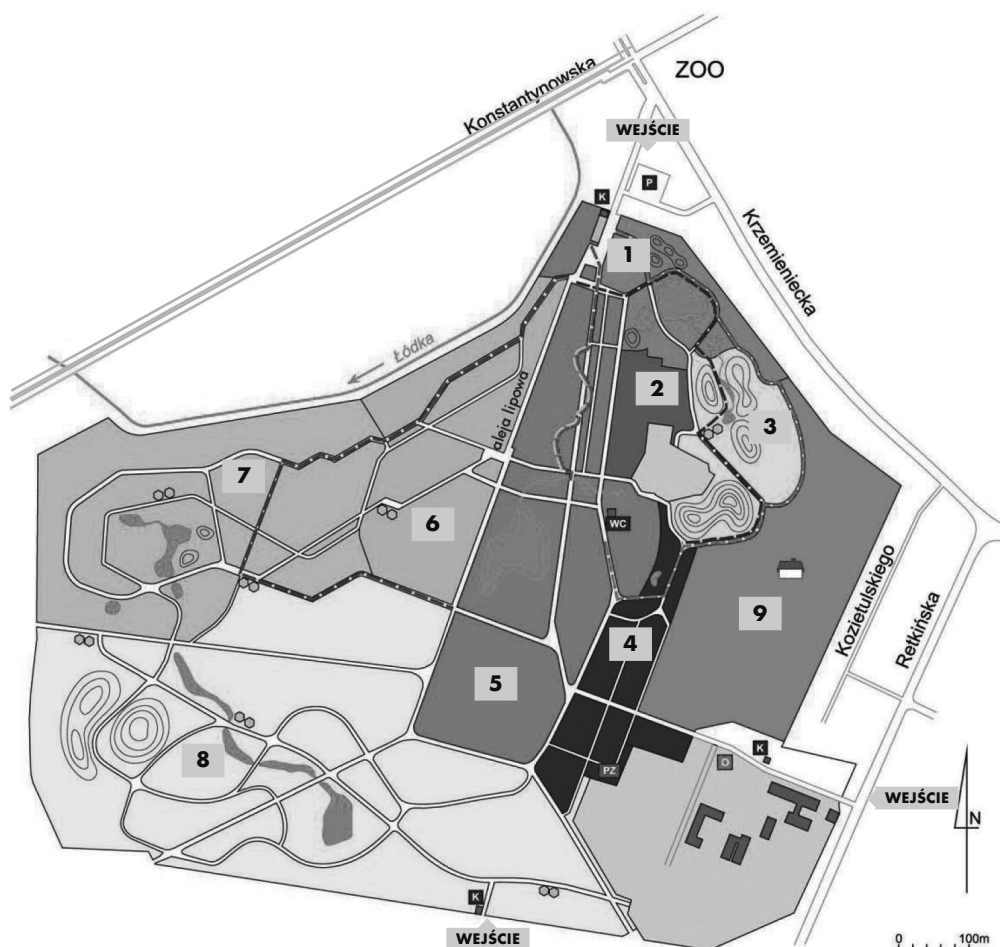
D	D	M	M	R	R	R	R
---	---	---	---	---	---	---	---

2. W trakcie spaceru zaznacz na mapie:

linią ciągłą – orientacyjną trasę, którą spacerowałaś/eś

X – miejsca w których czegoś ci brakowało i napisz czego

o – miejsca które ci się dzisiaj podobały




- 1 OGRÓD JAPOŃSKI
- 2 DZIAŁ SYSTEMATYKI ROŚLIN
- 3 ALPINARIUM
- 4 DZIAŁ KOLEKCJI ROŚLIN
OZDOBNYCH
- 5 ZIELEŃ PARKOWA
- 6 DZIAŁ ROŚLIN LECZNICZYCH
I PRZEMYSŁOWYCH
- 7 DZIAŁ FLORY POLSKIEJ
- 8 ARBORETUM
- 9 SKANSEN ROŚLINNY




JAKI OGRÓD BOTANICZNY?

3. CZY BRAKOWAŁO CI **DZISIAJ** CZEGOŚ W TRAKCIE SPACERU PO **OGRODZIE**?
JEŚLI TAK TO CZEGO?



4. JAKIE SĄ TWOJE ODCZUCIA I UWAGI PO **DZISIEJSZEJ** WIZYCIE W OGRODZIE?



ZACHĘCAMY DO UDZIAŁU W KONSULTACJACH!

WIĘCEJ INFORMACJI O NICH ZNAJDZIESZ NA STRONIE:

WWW.UML.LODZ.PL/KONSULTACJE

